

Instrukcja do zestawów nasion



Spis treści

- Jak korzystać z e-booka
- Podstawowe pojęcia ogrodnicze
- Wskazówki dla początkujących
- Karty poszczególnych roślin:
 - Zestaw Mini Warzywnik
 - Zestaw Ogródek z Dzieckiem
 - Zestaw Ogródek Ziołowy
 - Zestaw Zioła na Herbatkę
 - Zestaw Kwiaty
- Informacje dodatkowe
 - Najważniejsze wskazówki
 - Dobre nawyki




JAK KORZYSTAĆ Z E-BOOKA



Ten e-book jest instrukcją dołączaną do zestawów nasion z Fabryki Rozsady.

Każda roślina ma swoją kartę z:

- terminem siewu i sadzenia,
- informacją czy wysiewamy na rozsadę czy od razu do gruntu,
- wymaganiami dotyczącymi podlewania i światła,
- terminem zbiorów.

 **TIP:** Szukaj rośliny po nazwie, korzystaj z ikon i zdjęć, a reszta pójdzie krok po kroku.

PODSTAWOWE POJĘCIA



- **Rozsada** – młoda roślina wyhodowana z nasion w pojemniku, którą później przesadza się w miejsce stałe.
- **Siew do gruntu** – wysiewanie nasion bezpośrednio w ogrodzie albo w docelowych doniczkach
- **Rozstaw** – odległości między roślinami i rzędami przy sadzeniu.
- **Hartowanie** – stopniowe przyzwyczajanie rozsady do warunków zewnętrznych, np. wystawianie jej na balkon przed posadzeniem w ogrodzie.

WSKAZÓWKI DLA POCZĄTKUJĄCYCH



- Używaj lekkiej, przepuszczalnej ziemi – rośliny lubią mieć napowietrzony grunt.
- Siewki potrzebują dużo światła – najlepiej południowe okno albo dodatkowe doświetlenie.
- Podlewaj regularnie, ale nie przesadzaj – ziemia ma być wilgotna, ale nie mokra.
- Zanim przesadzisz rozsadę do ogrodu, zahartuj ją, wystawiając na chwilę na zewnątrz.
- Nie siej za gęsto – każda roślina potrzebuje trochę miejsca, żeby się rozwinąć.

KARTY POSZCZEGÓLNYCH ROŚLIN

W naszym e-booku znajdziesz instrukcje uprawy wszystkich roślin z zestawów nasion Fabryki Rozsady.

Karty są pogrupowane według zestawów w następującej kolejności:


- ✚ **Wyhoduj własny Mini Warzywnik**
- ✚ **Wyhoduj własny Ogródek z Dzieckiem**
- ✚ **Wyhoduj własny Ogródek Ziołowy.**
- ✚ **Wyhoduj własne Zioła na Herbatkę**
- ✚ **Wyhoduj własne Kwiaty.**

Każdy zestaw ma swoją część w e-booku. Przejdź do odpowiedniej sekcji i znajdziesz karty roślin (nasion) ze swojego pudełka.

Jak czytać karty?

Każda karta to praktyczna instrukcja dotycząca danej rośliny. A co w niej znajdziesz?

- **Typ uprawy** – czy siać na rozsadę (w domu, potem do ogrodu), czy bezpośrednio do gruntu.
- **Data siewu** – najlepszy moment na wysiew.
- **Temperatura do kiełkowania** – w jakiej temperaturze nasiona wzejdą.
- **Czas uprawy** – ile trwa do zbioru lub kwitnienia.
- **Stanowisko i gleba** – gdzie i w czym roślina rośnie najlepiej.



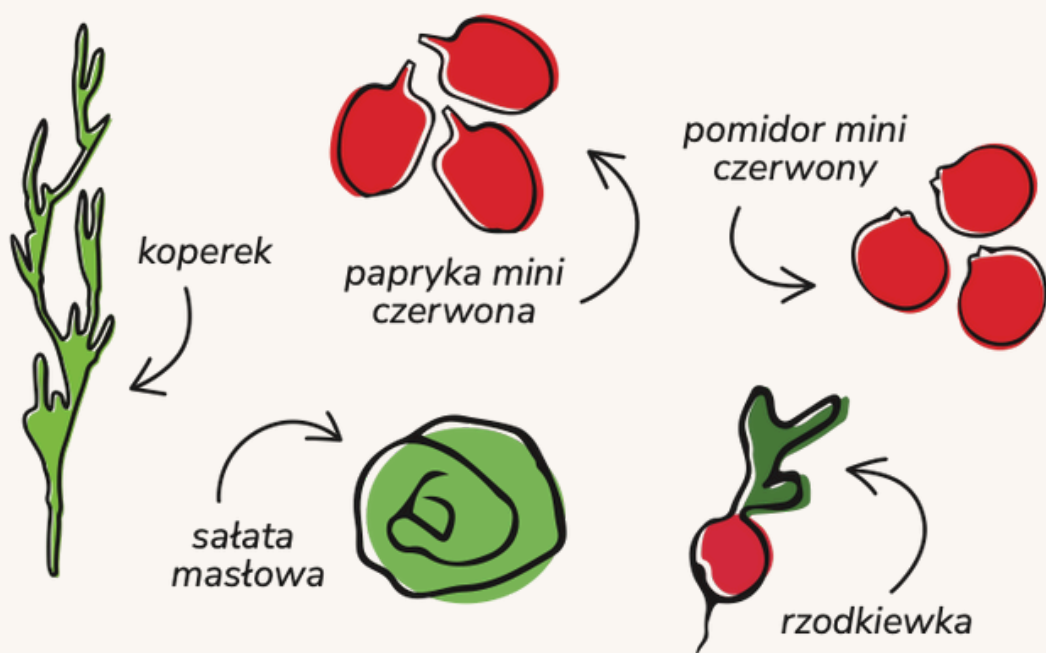
- **Data przesadzania na zewnątrz** – dotyczy tylko roślin wysiewanych na rozsadę.
- **Pielęgnacja** – co robić w trakcie wzrostu roślin.
- **Zbiór / kwitnienie** – kiedy można spodziewać się efektów swojej pracy.

💡 **TIP:** jeśli w zestawie znajdują się rośliny zarówno na rozsadę, jak i do siewu bezpośrednio do gruntu, to po prostu trzymaj się instrukcji z kart, a wszystko pójdzie gładko.



Zestaw Mini Warzywnik

Ten zestaw to super start dla początkujących. Znajdziesz w nim szybkie i łatwe w uprawie rośliny, które dadzą zbiory już w pierwszym sezonie. Sprawdzi w małym ogrodzie, ale też w donicach na tarasie czy balkonie!



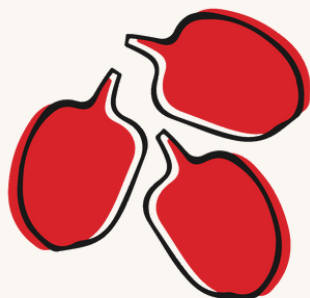
Pomidor mini czerwony



- **Typ uprawy:** siew na rozsadę
- **Data siewu:** marzec–kwiecień
- **Temperatura kiełkowania:** 20–25°C
- **Czas uprawy rozsady:** 6–8 tygodni
- **Data przesadzania na zewnątrz:** połowa maja (po „zimnych ogrodnikach”)
- **Stanowisko i gleba:** słoneczne, gleba żyzna i przepuszczalna
- **Pielęgnacja:** regularne podlewanie i nawożenie
- **Zbiór:** lipiec–wrzesień



Papryka mini czerwona



- **Typ uprawy:** siew na rozsadę
- **Data siewu:** luty–marzec
- **Temperatura kiełkowania:** 22–28°C
- **Czas uprawy rozsady:** 8–10 tygodni
- **Data przesadzania na zewnątrz:** połowa maja (po „zimnych ogrodnikach”)
- **Stanowisko i gleba:** gleba żyzna i przepuszczalna
- **Pielęgnacja:** regularne podlewanie i nawożenie
- **Zbiór:** lipiec–wrzesień




Sałata masłowa



- **Typ uprawy:** siew do gruntu lub na rozsadę
- **Data siewu:** marzec–czerwiec
- **Temperatura kiełkowania:** 10–18°C
- **Czas uprawy rozsady:** 3–4 tygodnie
- **Data przesadzania na zewnątrz:** kwiecień–maj
- **Stanowisko i gleba:** słoneczne lub półcień, gleba żyzna, lekka i wilgotna
- **Pielęgnacja:** regularne podlewanie
- **Zbiór:** maj–lipiec



Koperek



- **Typ uprawy:** siew do gruntu
- **Data siewu:** 15.04–15.08
- **Temperatura kiełkowania:** 10–20°C
- **Czas uprawy:** 6–8 tygodni
- **Stanowisko i gleba:** słoneczne, gleba próchnicza i wilgotna
- **Pielęgnacja:** spulchnianie gleby wokół rośliny
- **Zbiór:** maj–wrzesień



Rzodkiewka

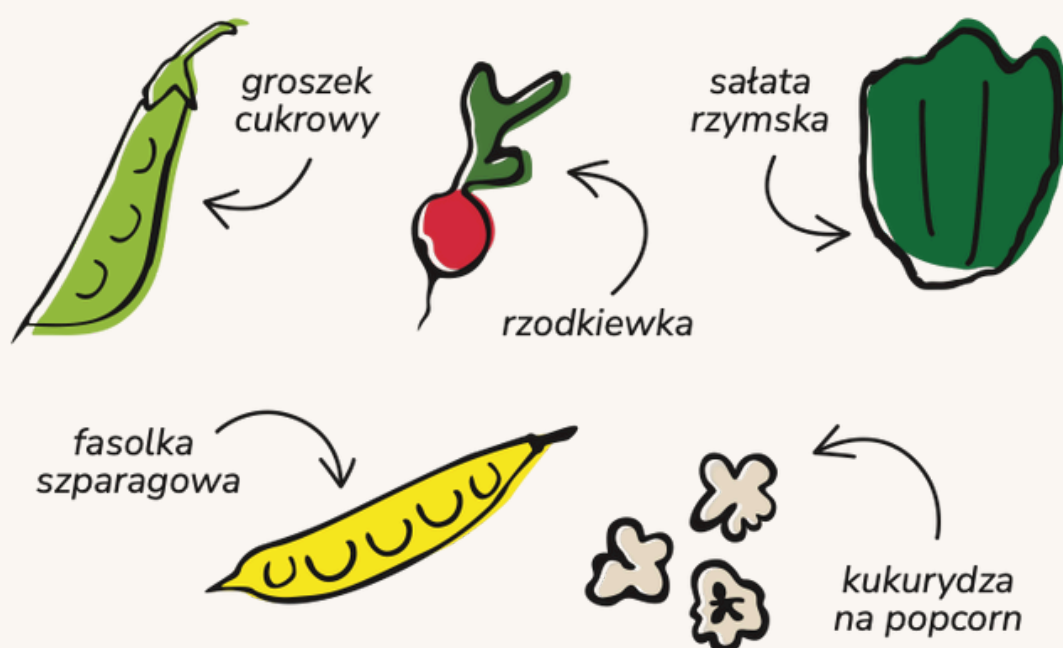


- **Typ uprawy:** siew do gruntu
- **Data siewu:** marzec–wrzesień
- **Temperatura kiełkowania:** 8–20°C
- **Czas uprawy:** 4–6 tygodni
- **Stanowisko i gleba:** słoneczne, gleba lekka i próchnicza
- **Pielęgnacja:** regularne podlewanie, szczególnie w czasie wzrostu korzeni
- **Zbiór:** kwiecień–październik



Zestaw Ogródek z Dzieckiem

Ten zestaw to świetna okazja, żeby wspólnie z dzieckiem odkrywać, jak rosną warzywa. Rośliny są szybkie, łatwe w uprawie i dają dużo satysfakcji – idealne, żeby zachęcić najmłodszych do ogrodniczych eksperymentów!



Groszek cukrowy



- **Typ uprawy:** siew do gruntu
- **Data siewu:** 20.03–30.06
- **Temperatura kiełkowania:** 5–15°C
- **Stanowisko i gleba:** słoneczne, gleba żyzna, umiarkowanie wilgotna
- **Pielęgnacja:** wymaga podpór, podlewania w czasie suszy
- **Zbiór:** czerwiec–lipiec




Rzodkiewka



- **Typ uprawy:** siew do gruntu
- **Data siewu:** marzec–wrzesień
- **Temperatura kiełkowania:** 8–20°C
- **Czas uprawy:** 4–6 tygodni
- **Stanowisko i gleba:** słoneczne, gleba lekka i próchnicza
- **Pielęgnacja:** regularne podlewanie, szczególnie w czasie wzrostu korzeni
- **Zbiór:** kwiecień–październik




Kukurydza na popcorn



- **Typ uprawy:** siew do gruntu
- **Data siewu:** maj
- **Temperatura kiełkowania:** 18–22°C
- **Stanowisko i gleba:** słoneczne, gleba żyzna i dobrze nagrzewająca się
- **Pielęgnacja:** podlewanie w okresach suszy
- **Zbiór:** wrzesień–październik (ziarna do suszenia na popcorn)



Sałata rzymska



- **Typ uprawy:** siew na rozsadę lub do gruntu
- **Data siewu:** marzec–lipiec
- **Temperatura kiełkowania:** 12–18°C
- **Czas uprawy rozsady:** 3–4 tygodnie
- **Stanowisko i gleba:** słoneczne, gleba żyzna, umiarkowanie wilgotna
- **Data przesadzania na zewnątrz:** kwiecień–lipiec
- **Pielęgnacja:** wymaga systematycznego podlewania
- **Zbiór:** po 7–9 tygodniach



Fasolka szparagowa

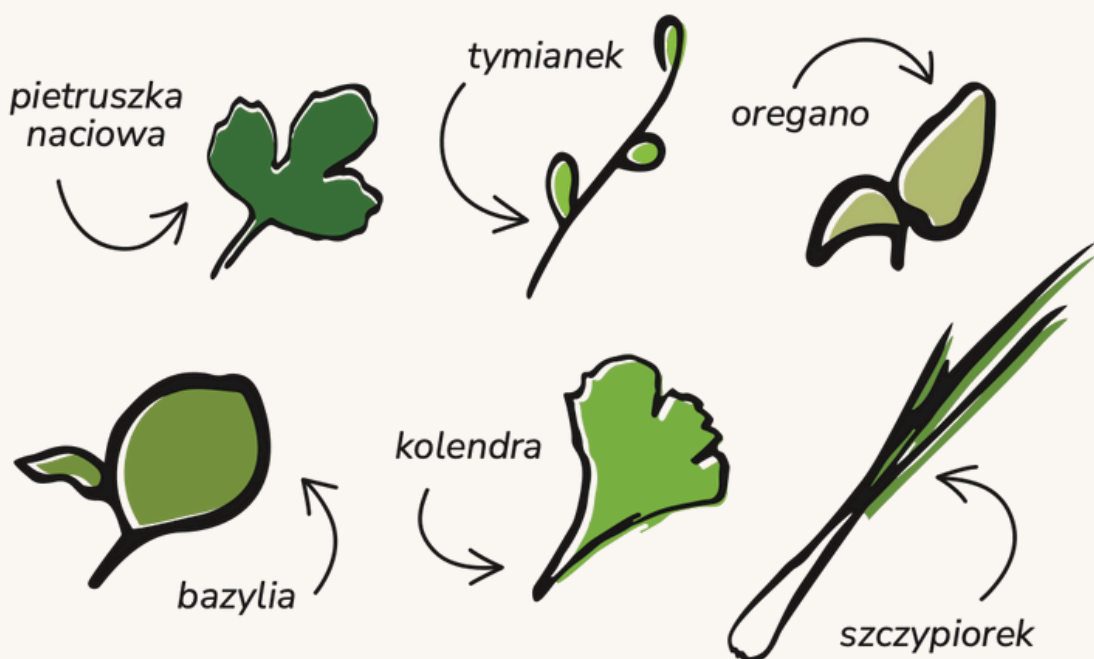


- **Typ uprawy:** siew do gruntu
- **Data siewu:** maj–lipiec
- **Temperatura kiełkowania:** 15–25°C
- **Stanowisko i gleba:** słoneczne, gleba próchnicza i ciepła
- **Pielęgnacja:** podlewanie w czasie suszy
- **Zbiór:** lipiec–wrzesień




Zestaw Ogródek Ziółowy

W tym zestawie znajdziesz popularne zioła, które łatwo wyhodować i które przydadzą się w codziennej kuchni. Możesz je uprawiać w ogrodzie, jak i w donicach na balkonie czy tarasie!



Bazylia



- **Typ uprawy:** siew na rozsadę lub do gruntu
- **Data siewu:** 01.03 – 31.07
- **Temperatura kiełkowania:** 18–22°C
- **Czas uprawy rozsady:** ok. 4–6 tygodni
- **Stanowisko i gleba:** słoneczne, żyzna i przepuszczalna
- **Data przesadzania na zewnątrz:** 15.05 – 31.08
- **Pielęgnacja:** regularne podlewanie
- **Zbiór:** czerwiec – październik



Oregano



- **Typ uprawy:** siew na rozsadę lub do gruntu
- **Data siewu:** 01.03 – 30.07
- **Temperatura kiełkowania:** 18–22°C
- **Czas uprawy rozsady:** ok. 6–8 tygodni
- **Stanowisko i gleba:** słoneczne, gleba lekka i przepuszczalna
- **Data przesadzania na zewnątrz:** 15.05 – 15.08
- **Pielęgnacja:** podlewanie umiarkowane
- **Zbiór:** czerwiec – październik



Tymianek



- **Typ uprawy:** siew na rozsadę lub do gruntu
- **Data siewu:** 01.03 – 31.05
- **Temperatura kiełkowania:** 15–20°C
- **Czas uprawy rozsady:** 6–8 tygodni
- **Stanowisko i gleba:** słoneczne, gleba sucha i przepuszczalna
- **Data przesadzania na zewnątrz:** 15.05 – 30.06
- **Pielęgnacja:** podlewanie oszczędne, roślina odporna na suszę
- **Zbiór:** czerwiec – wrzesień



Kolendra



- **Typ uprawy:** siew do gruntu
- **Data siewu:** 01.03–30.05 oraz 15.07–15.08
- **Temperatura kiełkowania:** 15–20°C
- **Czas uprawy:** 3–4 tygodnie
- **Stanowisko i gleba:** słoneczne, gleba przepuszczalna
- **Pielęgnacja:** podlewanie umiarkowane, nie dopuszczać do przesuszenia
- **Zbiór:** maj – październik



Pietruszka naciowa



- **Typ uprawy:** siew na rozsadę lub do gruntu
- **Data siewu:** 01.03 – 15.07
- **Temperatura kiełkowania:** 8–20°C
- **Czas uprawy rozsady:** ok. 8 tygodni
- **Stanowisko i gleba:** słoneczne lub półcień, gleba żyzna i wilgotna
- **Data przesadzania na zewnątrz:** 15.05 – 15.08
- **Pielęgnacja:** regularne podlewanie, odchwaszczanie
- **Zbiór:** czerwiec – październik



Szczypiorek



- **Typ uprawy:** siew do gruntu lub na rozsadę
- **Data siewu:** 15.04–15.08
- **Temperatura kiełkowania:** 12–20°C
- **Czas uprawy rozsady:** 6–8 tygodni
- **Stanowisko i gleba:** słoneczne, gleba próchniczna i wilgotna
- **Data przesadzania na zewnątrz:** 15.05 – 15.08
- **Pielęgnacja:** podlewanie regularne, roślina odporna na mróz
- **Zbiór:** czerwiec – październik



Zestaw Zioła na Herbatkę

Ten zestaw zawiera aromatyczne zioła, które możesz suszyć i parzyć jako napary. To połączenie roślin jednorocznych i wieloletnich, dzięki czemu świeże zioła będą pod ręką przez cały sezon, a część zostanie w ogrodzie na kolejne lata!



Rumianek



- **Typ uprawy:** siew do gruntu
- **Data siewu:** 01.03 – 30.04 oraz 01.08 – 30.09
- **Temperatura kiełkowania:** 10–20°C
- **Czas uprawy:** ok. 8–10 tygodni
- **Stanowisko i gleba:** słoneczne, gleba lekka i przepuszczalna
- **Pielęgnacja:** podlewanie umiarkowane, unikać zalewania
- **Zbiór:** czerwiec – wrzesień



Melisa



- **Typ uprawy:** siew na rozsadę lub do gruntu
- **Data siewu:** 01.03 – 31.05
- **Temperatura kiełkowania:** 18–22°C
- **Czas uprawy rozsady:** 6–8 tygodni
- **Stanowisko i gleba:** słoneczne lub półcień, gleba żyzna i wilgotna
- **Data przesadzania na zewnątrz:** 15.05 – 30.06
- **Pielęgnacja:** regularne podlewanie, przycinanie pędów dla zagęszczenia
- **Zbiór:** czerwiec – październik



Mięta



- **Typ uprawy:** siew do gruntu lub na rozsadę
- **Data siewu:** 01.03 – 30.06
- **Temperatura kiełkowania:** 18–22°C
- **Czas uprawy rozsady:** 6–8 tygodni
- **Stanowisko i gleba:** półcień, gleba wilgotna i żyzna
- **Data przesadzania na zewnątrz:** 15.05 – 30.06
- **Pielęgnacja:** podlewanie regularne, roślina szybko się rozrasta
- **Zbiór:** czerwiec – październik



Rozmaryn



- **Typ uprawy:** siew na rozsadę
- **Data siewu:** 01.03 – 31.07
- **Temperatura kiełkowania:** 20–25°C
- **Czas uprawy rozsady:** ok. 10–12 tygodni
- **Stanowisko i gleba:** słoneczne, gleba żyzna i przepuszczalna
- **Data przesadzania na zewnątrz:** połowa maja – wrzesień
- **Pielęgnacja:** umiarkowane podlewanie, nie przelewać; dobrze reaguje na przycinanie
- **Zbiór:** lipiec – październik



Anyż



- **Typ uprawy:** siew do gruntu
- **Data siewu:** 15.04 – 15.05
- **Temperatura kiełkowania:** 12–18°C
- **Stanowisko i gleba:** słoneczne, gleba lekka i przepuszczalna
- **Pielęgnacja:** umiarkowane podlewanie, odchwaszczanie i spulchnianie gleby
- **Zbiór:** sierpień – październik



Zestaw Kwiaty

Ten zestaw to kolorowa mieszanka jednorocznych kwiatów, które łatwo wysiać i które długo cieszą oko. Rośliny przyciągają owady zapylające, a przy tym są odporne i wdzięczne w uprawie. Sprawdzają się w ogrodzie, na rabatach, a część też w donicach na balkonie!



Aksamitka



- **Typ uprawy:** siew do gruntu lub na rozsadę
- **Data siewu:** 01.04 – 31.05 (rozsada marzec – kwiecień)
- **Temperatura kiełkowania:** 18–22°C
- **Czas uprawy rozsady:** 4–6 tygodni
- **Stanowisko i gleba:** słoneczne, gleba żyzna i przepuszczalna
- **Data przesadzania na zewnątrz:** połowa maja (po przymrozkach)
- **Pielęgnacja:** usuwanie przekwitłych kwiatów
- **Kwitnienie:** czerwiec – październik



Cynia mix



- **Typ uprawy:** siew na rozsadę lub do gruntu
- **Data siewu:** 01.04 – 30.05 (rozsada marzec – kwiecień)
- **Temperatura kiełkowania:** 20–22°C
- **Czas uprawy rozsady:** 4–6 tygodni
- **Stanowisko i gleba:** słoneczne, gleba lekka i próchnicza
- **Data przesadzania na zewnątrz:** połowa maja
- **Pielęgnacja:** usuwanie przekwitłych kwiatów
- **Kwitnienie:** lipiec – październik



Kosmos mix



- **Typ uprawy:** siew do gruntu lub na rozsadę
- **Data siewu:** 01.04 – 31.05 (rozsada marzec – kwiecień)
- **Temperatura kiełkowania:** 18–22°C
- **Czas uprawy rozsady:** 4–5 tygodni
- **Stanowisko i gleba:** słoneczne, gleba średnio żyzna
- **Data przesadzania na zewnątrz:** połowa maja
- **Pielęgnacja:** usuwanie przekwitłych kwiatów
- **Kwitnienie:** czerwiec – październik



Zatrwian mix



- **Typ uprawy:** siew na rozsadę
- **Data siewu:** 01.03 – 30.04
- **Temperatura kiełkowania:** 18–20°C
- **Czas uprawy rozsady:** 6–8 tygodni
- **Stanowisko i gleba:** słoneczne, gleba lekka i przepuszczalna
- **Data przesadzania na zewnątrz:** połowa maja
- **Pielęgnacja:** podlewanie oszczędne, dobrze znosi suszę
- **Kwitnienie:** lipiec – październik



Słonecznik ozdobny



- **Typ uprawy:** siew do gruntu lub na rozsadę
- **Data siewu:** 01.04 – 31.05 (rozsada marzec – kwiecień)
- **Temperatura kiełkowania:** 18–22°C
- **Czas uprawy rozsady:** 3–4 tygodnie
- **Stanowisko i gleba:** słoneczne, gleba żyzna, umiarkowanie wilgotna
- **Data przesadzania na zewnątrz:** połowa maja
- **Pielęgnacja:** regularne podlewanie
- **Kwitnienie:** lipiec – wrzesień



INFORMACJE DODATKOWE

Każda roślina w Twoim zestawie ma swoje wymagania, ale są też zasady, które są uniwersalne i warto mieć je na uwadze. Dzięki nim łatwiej unikniesz typowych wpadek, a Twój warzywnik, ziołownik czy kwietnik odwdzięczą się zdrowym wzrostem i super zbiorami.

Początki bywają różne – czasem coś nie wejdzie, czasem roślina lekko zwiędnie, a czasem szkodniki pojawią się szybciej niż Ty. To normalne i przydarza się nawet doświadczonym ogrodnikom. Najważniejsze to obserwować i reagować na czas.

Poniżej znajdziesz najważniejsze wskazówki, które sprawdzają się zawsze – przy każdej uprawie.



Najważniejsze wskazówki

Podlewanie

Najlepiej rano lub wieczorem. Sprawdzaj ziemię palcem – jeśli sucha, podlej.

Światło

Rośliny potrzebują słońca. Wyciągnięte łodygi = za mało, przypalone liście = za dużo.

Zbiory

Ścinaj zioła nad liściem, sałaty liść po liściu. Rzodkiewkę i podobne siej co 1–2 tygodnie.

Naturalne wsparcie

Ściółkuj glebę i wspieraj rośliny naturalnymi preparatami (np. pokrzywa, woda z szarym mydłem na mszyce).



Dobre nawyki

Obserwuj

Rób notatki z siewu i pielęgnacji – ułatwią kolejny sezon.

Daj miejsce

Rośliny rosną lepiej, gdy nie mają ścisku.

Nie panikuj

Wiele problemów znika samo – rośliny potrafią się zregenerować.

Ucz się powoli

Każdy sezon to nowe doświadczenie.

Będzie dobrze!



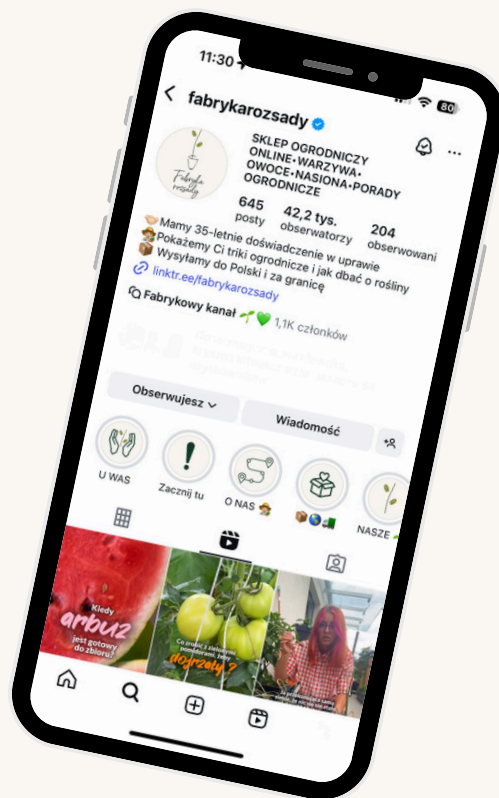
BĄDŹ Z NAMI NA BIEŻĄCO

Na naszych kanałach społecznościowych pokazujemy ogród od kuchni – krok po kroku, na żywo i w odpowiednim momencie. Zobaczysz m.in., kiedy siać, jak zadbać o rośliny w upały, co zrobić z pomidorami w lipcu i jak radzić sobie ze szkodnikami. Dzięki temu zawsze masz pod ręką praktyczne podpowiedzi dokładnie wtedy, gdy ich potrzebujesz!

 fabrykarozsady.pl

 [fabrykarozsady](https://www.instagram.com/fabrykarozsady)

 [Fabryka Rozsady](https://www.facebook.com/FabrykaRozsady)



odwiedź nas na
www.fabrykarozsady.pl



Fabryka
rozsady

